



So geht Schatten

Betriebs-, Wartungs- und Pflegeanleitung

shadesign - **SHADEONE**



das Twister-Segel Nr.1

Version 2, gültig ab Juni 2012

Bedien-, Wartungs- und Pflegeanleitung shadesign - SHADEONE

Inhaltsverzeichnis:

1. Grundsätzliche Informationen

2. Erklärung der Hinweise

3. Sicherheit

- 3.1. Allgemeine Sicherheitshinweise
- 3.2. Bestimmungsgemäße Verwendung

4. Bedienung

5. Reinigung und Pflege

6. Wartung

7. Demontage

1. Grundsätzliche Informationen:

Vielen Dank für den Kauf des shadesign - SHADEONE Twister-Segels.

Die genaue Kenntnisnahme dieser Betriebsanleitung vor Inbetriebnahme des Produktes ist Voraussetzung für einen störungsfreien Dauerbetrieb. Für die Sicherheit von Personen ist es wichtig diese Anweisungen zu befolgen. Die Hinweise in der Betriebsanleitung sind unbedingt zu beachten.

Die Nichtbeachtung entbindet den Hersteller von seiner Haftungspflicht.

Bitte beachten Sie auch eventuelle Hinweise auf dem Produkt und auf der Verpackung.

Wir bitten Sie, dies Montage- bzw. Betriebs-, Wartungs- und Pflegeanleitung aufzubewahren und bei einem eventuellen Verkauf der Anlage an den neuen Besitzer weiter zu geben.

2. Erklärung der Hinweise:

Sicherheitshinweise und wichtige Informationen sind an entsprechender Stelle im Text zu finden. Sie sind mit einem Symbol versehen.





Dieses Symbol kennzeichnet Hinweise, die für die Sicherheit von Personen oder für die Funktion des Twister-Segels wichtig sind.



Dieses Symbol kennzeichnet wichtige Produktinformationen für den Monteur.


3. Sicherheit:


 Bei Nichtbeachtung der entsprechenden Anleitungen beim Betrieb der Anlage, können Gefahren für beteiligte Personen bzw. Beeinträchtigungen am Produkt oder an anderen Sachwerten entstehen.

 Das Produkt darf nur in technisch einwandfreiem Zustand sowie bestimmungsgemäß, sicherheits- und gefahrenbewusst unter Beachtung dieser Bedienungsanleitung bedient werden. Störungen, die die Sicherheit beeinträchtigen können, sind umgehend zu beseitigen.

3.1. Allgemeine Sicherheitshinweise:

 Durch Nichtbeachtung der entsprechenden Anleitungen für Montage bzw. Bedienung können Gefahren für die beteiligten Personen entstehen.

 Die Hinweise in der Montage- und Bedienungsanleitung sind unbedingt zu beachten. Die Nichtbeachtung entbindet den Hersteller von seiner Haftungspflicht.

 Die länderspezifischen, gesetzlichen Bestimmungen zum Arbeitsschutz und der Unfallverhütung sind einzuhalten. Speziell Arbeiten in größeren Höhen bedürfen einer geeigneten Personenabsicherung. Die Hinweise auf dem Produkt und auf der Verpackung sind zu beachten.

3.2. Bestimmungsgemäße Verwendung:

shadesign Twister-Segel dienen in erster Linie zum Schutz vor Sonneneinstrahlung, sowie als Sicht- und Blendschutz. Eine andere oder darüber hinausgehende Benutzung gilt als nicht bestimmungsgemäß. Für daraus entstandene Schäden haftet die Herstellerfirma nicht.

Ohne Genehmigung des Herstellers dürfen keine Veränderungen, An- oder Umbauten an der Anlage vorgenommen werden.

Anlagenteile in nicht einwandfreiem Zustand sind sofort auszutauschen. Es dürfen nur vom Hersteller vorgegebene Original-Ersatzteile verwendet werden. Bei fremdbezogenen Teilen ist nicht gewährleistet, dass diese beanspruchungs- und sicherheitsgerecht konstruiert und gefertigt sind.

Zusätzliche Belastungen des Twister-Segels durch angehängte Gegenstände können zu Beschädigungen oder zum Absturz der Anlage führen und sind daher nicht zulässig. Montage- und Wartungsarbeiten dürfen nur von qualifiziertem Fachpersonal durchgeführt werden.

shadesign übernimmt keine Haftung für Schäden, die aus einer nicht bestimmungsgemäßen Verwendung entstehen.













4. Bedienung:

Ausfahren des Twister-Segels:





Das Twister-Segel wird ausgefahren, indem die Fixierung des Zugseiles gelöst wird und das Segel kontrolliert ausgerollt wird. Dabei sollte das Zugseil in einer Hand gehalten und während des Ausrollens keinesfalls vollständig losgelassen werden.

Einfahren des Twister-Segels:

Das Twister-Segel wird eingefahren, indem das Zugseil gezogen wird und das Segel kontrolliert eingerollt wird. Ist das Twister-Segel vollständig eingerollt, so wird das Zugseil fixiert.

-  Die Bedienung des Twister-Segels darf nur von Personen durchgeführt werden, die eine Einweisung erhalten bzw. diese Bedienungsanleitung gelesen und verstanden haben. Besondere Vorsicht gilt für Personen, die Gefahren durch Fehlanwendung und –gebrauch nicht richtig einschätzen können. Lassen Sie niemals Kinder mit den Bedieneinrichtungen spielen! Befestigen Sie, falls notwendig, die Zugseilfixierung außerhalb deren Reichweite.
-  Die Betätigung eines shadesign - Twister-Segels ist nur dann erlaubt, wenn sichergestellt ist, dass sich keine Hindernisse im Bewegungsbereich des Ausfahrbereichs befinden.
-  Während dem Ausrollen des Twister-Segels das Spannseil nicht berühren! Es besteht Verletzungsgefahr durch Klemmen.
-  Durch Sonneneinstrahlung und bei Motorbetrieb können sich Anlagenoberflächen bzw. einzelne Anlagen-Bauteile stark erwärmen, was bei direkter Berührung zu Verbrennungen führen kann.
-  Verwenden Sie für Wartungs-, Reparatur- und Reinigungsarbeiten an der Anlage nur geeignete und zugelassene Aufstiegshilfen. Aufstiegshilfen dürfen nicht an Teilen des Twister-Segels angelehnt oder befestigt werden. Stellen Sie sicher, dass diese einen festen Stand haben und genügend Halt bieten. Halten Sie sich nie an der Anlage fest – Verletzungs- und Absturzgefahr! Der Twister-Segel-Behang und das Spannseil sind beweglich und können einknicken bzw. nachgeben.
-  Bei Arbeiten an der Anlage muss aus sicherheitstechnischen Gründen sichergestellt sein, dass die Anlage nicht unbeabsichtigt bedient wird. Es muss durch Anbringen eines entsprechenden Hinweises bei der Zugseilfixierung klar erkennbar sein, dass an der Anlage gearbeitet wird und diese nicht bedient werden darf.
-  Bei Frost besteht die Gefahr, dass das aufgewickelte Tuch durch Eisbildung festfrieren kann. In diesem Fall darf die Anlage nicht gewaltsam herausgezogen werden! Erst wenn die Anlage wieder durch einfaches Nachlassen des Zugseils ausfährt, darf die Anlage wieder in Betrieb genommen werden.
-  Fremdkörper bzw. grobe Verschmutzungen auf der Bespannung sind sofort zu entfernen, da dadurch die Gefahr der Beschädigung oder der Zerstörung des Twister-Segels entsteht.
-  Bei aufkommen von Wind, starkem Regen oder Schneefall ist das Twister-Segel zum Schutz vor möglichen Beschädigungen einzufahren.
Aus diesem Grund sollte das Twister-Segel auch bei Abwesenheit nicht ausgefahren bleiben.
-  Bei Demontage bzw. Tausch des Twister-Segels achten Sie bitte auf die gültigen Entsorgungsvorschriften.
-  Sollte die Anlage weitergegeben oder –verkauft werden, ist diese Montage-, Bedienungs-, Wartungs- und Pflegeanleitung unbedingt auch weiter zu geben.
-  Sollte das Segeltuch feucht oder sogar nass geworden sein, muss das Twister-Segel sobald wie möglich zum Trocknen des Segels ausgefahren werden (Gefahr der Flecken- und Schimmelbildung, Beschädigung des Stoffes und der Nähte).

5. Reinigung und Pflege:



-  Geeignete Aufstiegshilfen benutzen!
-  Im Zuge der Reinigung und Pflege des Twister-Segels dürfen keine Anlagenteile oder Abdeckungen geöffnet oder entfernt werden. Sollte dies notwendig sein, kontaktieren Sie einen Fachbetrieb
-  Starke Schmutzablagerungen können zu Schwergängigkeit oder zu Beschädigungen führen und verringern die Produktlebensdauer. Beseitigen Sie daher regelmäßig anhaftenden Schmutz vom Segeltuch.
-  Zur Reinigung sollten keine Hochdruckreiniger sowie Scheuermittel- und Scheuerschwämme verwendet werden!
Lösungsmittel wie Alkohol oder Benzin dürfen nicht benutzt werden!

Produkt reinigen:

Mit einer weichen Bürste oder einem Handfeger können Verschmutzungen vom Twister-Segel entfernt werden. Das Segel mit einem flüssigen Feinwaschmittel reinigen und mit kaltem Wasser gründlich nachspülen. Das Gestell des Twister-Segels kann mit einem handelsüblichen Reiniger gesäubert und mit einem feuchten Tuch abgewischt werden.

Das Segeltuch muss nach der Reinigung trocknen.

6. Wartung:

-  Eine sichere und gefahrlose Nutzung des Twister-Segels kann nur gewährleistet werden, wenn die Anlage regelmäßig geprüft und gewartet wird.
-  Im Bereich der Welle und von Kunststoffteilen dürfen keine Schmiermittel oder –sprays verwendet werden.

Das Twister-Segel ist regelmäßig auf Anzeichen von Verschleiß und Beschädigungen an Bespannung, Zug- und Spannsel zu untersuchen. Sollte eine Beschädigung festgestellt werden, so ist der Fachhändler oder ein geeignetes Serviceunternehmen mit der Reparatur zu beauftragen. Reparaturbedürftige Twister-Segel dürfen nicht verwendet werden.

7. Demontage:

-  Durch unsachgemäße Montagetätigkeiten können Personen- oder Sachschäden entstehen.



So geht Schatten

shadesign GmbH & Co KG

Technologiepark Villach

Europastraße 8

9524 St. Magdalen

Österreich

E-Mail: office@shadesign.at

Web: www.shadesign.at

Fax: +43 (0)180 480535961

Tel.: +43 (0)650 6004007